



نمونه سؤالات:

الگوساز و برشکار لباس نازک زنانه

کد استاندارد: ۷۵۳۲۲۰۵۱۰۰۳۰۰۰۰۲

معاونت پژوهش، برنامه ریزی و سنجش مهارت
دفتر سنجش مهارت و صلاحیت حرفه ای

۱- در اوزمان های طبیعی هرچه طول پنس بلندتر باشد اوزمان چه تغییری می کند؟
الف- کمتری شود.

ب- بیشتری شود

ج- طول پنس به مقدارپنس ربطی ندارد.

د- کوتاه ترمی شود.

۲- درمدل های غیرقرینه، الگوی دامن را چگونه روی پارچه پهن کرده و برش می شود؟

الف- روی یک لای پارچه وبه روی پارچه

ب- روی یک لای پارچه وبه پشت پارچه

ج- روی دولای پارچه وبه روی پارچه

د- روی دولای پارچه وبه پشت پارچه

۳- پارچه ای که به شکل مثلث یادایره که به لباس گشادی میدهدراچه می نامند؟
الف- اوزمان طبیعی

ب- پیلیسه

ج- گوده

د- پنس

۴- در ترسیم کدام نوع مچی از الگوی آستین استفاده میشود؟

الف- مچی ساده بابلندی ۲سانتی متر

ب- مچی ۵ تا ۷سانتی متری

ج- مچی بلندتا آرنج

د- ترسیم هر نوع مچی نیازه الگوی آستین دارد

۵- الگویی که از روی آن رولت کرده و روی رولت شده آن مدل سازی می شود؟

الف- الگوی اولیه

ب- الگوی کار

ج- الگوی نهایی

د- الگوی ثانویه

۶- یقه انگلیسی جزو کدام دسته از یقه هاست؟

الف- یقه های ساده خطی

ب- یقه های ایستاده برگردان

ج- یقه های جدا

د- یقه های برگردان پایه دار

۷- سجاف سرخودمناسب چه یقه هایی است؟

الف- یقه های برگردان بی پایه

ب- یقه های برگردان پایه دار

ج- یقه های جدا

د- هر نوع یقه برگردان

۸- کدام آستین جزو آستینهای غیرقرینه می باشد؟

الف- آستین لاله ای

ب- آستین فرشته ای

ج- آستین روبدوشامبر

د- آستین فانوسی

۹- برای برش یقه دراپه الگورا چگونه روی پارچه قرار می دهیم؟

الف- روی یک لای پارچه وبه روی پارچه

ب- روی دولای پارچه وبه روی پارچه

ج- روی دولای اریب پارچه

د- روی دولادرعرض پارچه

۱۰- اندازه کدام گزینه رباتوجه به اندازه قطر دکه محاسبه می کنند؟

الف- اندازه دکه خور

ب- اندازه جادکه

ج- فاصله بین جادکه

د- اندازه دکه خور، جادکه و فاصله بین جادکه

۱۱- خط شکست.....

الف- خطی که یقه روی آن تامی خورد

ب- خطی که یقه راه گردن وصل می کند

ج- خطی که قطعات الگوبه وصل می شوند

د- خطی شکل و طرح یقه رانشان می دهد

۱۲- عرض بالاتنه باتوجه به اندازه کدام قسمت از اندام مشخص می شود؟

الف- دورسینه

ب- دورکمر

ج- دورگردن

د- کارورجلو

۱۳- درچه صورتی برای ترسیم الگو نیازبه الگوی کامل جلوپشت می باشد؟

الف- اگر که جلوپشت لباس باهم متفاوت باشد

ب- درلباسهایی که سمت چپ وراست آنها باهم متفاوت است

ج- درلباسهایی که درکمربرش افقی دارند

د- در صورتی که لباس برش عمودی وافقی داشته باشد.

۱۴- شلوارهای کلوش وفون جزو کدام دسته از شلوارها قرار می گیرند؟

الف- شلوار ساده

ب- شلوار کمرگشاددم پاگشاد

ج- شلوار ترکیبی

د- کمرتنگ دم پاگشاد

۱۵- کافی بودن طول پارچه به چه چیزی بستگی دارد؟

الف- اریب پارچه

ب- متراژ پارچه

ج- عرض پارچه

د- رنگ و طرح پارچه

۱۶- سجاف جلوی مانتو چگونه برش میشود؟

الف- از راستای پارچه

ب- از اریب پارچه

ج- از عرض پارچه

د- فرقی نمی کند

۱۷- اگر آستین مچ دار نباشد دور مچ را چگونه اندازه گیری می کنیم؟

الف- دور مچ + ۲ سانتی متر

ب- دور مچ - ۲ سانتی متر

ج- دور مچ بدون آزادی اندازه گیری می شود

د- دور مچ طوری اندازه گیری شود که دست از داخل متر عبور کند

۱۸- کدام گزینه جزویقه های جدا نمی باشد؟

الف- یقه انگلیسی سرخود

ب- یقه شومیزیه

ج- یقه شکاری

د- یقه خرگوشی

۱۹- یقه شال.....

الف- پایه دار است

ب- یقه شال پهن تراز یقه آر شال است

ج- یقه شال جزویقه های جدا است

د- یقه شال پهن تراز یقه آر شال است و روی سرشانه می خوابد

۲۰- الگوی مانتو بدون ساسون مناسب چه لباسهایی می باشد؟

الف- مانتوی قالب بدن

ب- مانتوهای چسبان

ج- مانتوهای کشی

د- مانتوهای گشاد

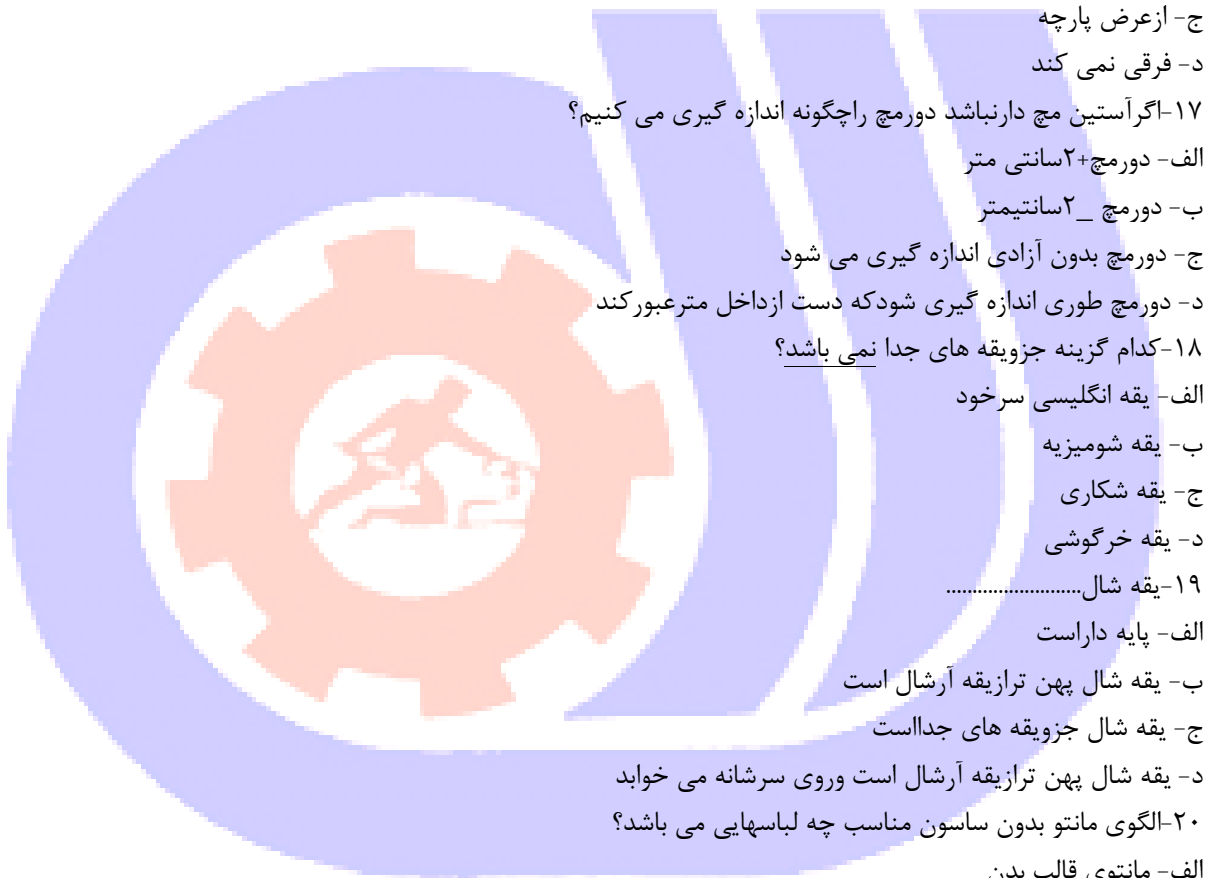
۲۱- از برش های عمودی بیشتر در کدام مانتوها استفاده می شود؟

الف- مانتوهای گشاد

ب- مانتوهای خیلی گشاد

ج- مانتوهای اداری و رسمی

د- مانتوهای مجلسی



۲۲- یقه پیترپان به کدام یک از یقه های زیرگفته می شود؟

الف- یقه شومیزیه

ب- یقه بحری

ج- یقه های ایستاده

د- یقه ب ب

۲۳- چرا باید سوزن ته گرد را عمودی به پارچه زد؟

الف- برای اینکه به دست آسیب نرسد

ب- برای اینکه سوزن کمتری استفاده شود

ج- برای اینکه راحت تر سوزن هاجدای می شوند

د- برای اینکه الگوپاره نشود

۲۴- از خطوط زیگزاگ برای نشان دادن استفاده می گردد؟

الف- خطوط اصلی

ب- خطوط راهنما

ج- فاصله چین

د- خط سینه

۲۵- پاترون دامن را روی چه پارچه ای باید دوخت ؟

الف- چلووار و مخمل

ب- چلووار یا متقال

ج- چلووار یا ساتن

د- ساتن

۲۶- دامن ماکسی به چه دامنی گفته می شود؟

الف- به دامنی که قد آن تا نیمه ی ران باشد

ب- به دامنی که قد آن تا زنی زانو باشد

ج- به دامنی که قد آن تا زانو باشد

د- به دامنی که قد آن تا زمین باشد

۲۷- در اوزمان طبیعی، هر چه طول پنس باشد اوزمان کمتر و هرچه طول پنس باشد، اوزمان بیشتر

می شود؟

الف- کوتاه تر-بلندتر

ب- بلندتر -کوتاه تر

ج- کمتر - کمتر

د- کمتر - بیشتر

۲۸- کدام دامن کلوش یک دایره کامل را نشان می دهد؟

الف- تمام کلوش

ب- نیم کلوش

ج- یک کلوش

د- دو کلوش

۲۹- در اندازه گیری دامن، دور کمر را چه وسیله می ببندیم تا دقیق تر اندازه گیری انجام شود؟

الف- با متر

ب- نوار اریب

ج- نوار کرسله ی باریک

د- با نوار یراق پهن

۳۰- استر دامن را چگونه برش می زنید؟

الف- استر را ۲ سانتی متر بلندتر برش می کنیم

ب- استر را کوتاه تر برش می کنیم

ج- استر را گشادتر برش می زنیم

د- استر را پنس می گیریم

۳۱- ارتفاع کم یا نرم بودن صندلی کار، سبب کدام عارضه می شود؟

الف- درد در ناحیه زانو

ب- درد در ناحیه کمر

ج- درد در مچ پا

د- درد سر

۳۲- پلیسه چیست؟

الف- پیلی دوطرفه را گویند

ب- پیلی دوقلو که در پشت پارچه لبهی آن مماس باشد

ج- پیلی یک طرفه را گویند

د- اگر بیش از یک پیلی یک طرفه داشته باشیم که همهی آن ها به یک طرف خوابیده شوند پلیسه به وجود می آید

۳۳- برای اندازه گیری کارور پشت کدام گزینه صحیح است ؟

الف- از آخرین مهره گردن پشت تا کمر

ب- از آخرین محل اتصال دست تا ارنج

ج- حدود ۱۵ سانتی متر پایین تر از آخرین مهره ی گردن در پشت و محل اتصال دست ها به بالاتنه

د- ۷ سانتی متر بالاتر از خط کمر

۳۴- پاترون در قسمت کارور پشت فشار می آورد و لباس بالا می ایستد، ایراد چیست؟

الف- پشت گشاد

ب- پشت برآمده

ج- پشت صاف

د- قفسه سینه تنگ

۳۵- در جادکمه های افقی..... از پهنای جا دکمه بعد از خط مرکزی به طرف دکمه خور و بقیه پهنای جادکمه قبل از

خط مرکزی به سمت..... علامت گذاری می شود؟

الف- ۲ تا ۳ سانتی متر - داخل الگو

ب- ۲ تا ۳ میلی متر - داخل الگو

ج- ۲ تا ۳ میلی متر - خارج الگو

د- ۲ تا ۳ میلی متر - خارج الگو

۳۶- در جادکمه های عمودی ، پهنای جادکمه روی علامت گذاری می شود

الف- خط مرکزی پهلو

ب- خط مرکزی جلو

ج- خط دور گردن

د- خط کمر

۳۷- ساسون لقی که به ساسون $0/6$ سانتی متر معروف است روی چه یقه هایی گرفته می شود؟

الف- یقه های گشادو باز

ب- یقه های تنگ

ج- یقه های بسته

د- یقه های مردانه

۳۸- لباس هایی که روی اریب پارچه برش می شوند را چگونه اتو می کنید؟

الف- پارچه نم دار روی لباس گذاشته اتو می کنیم

ب- با زانت اتو می شود

ج- اتو را به طریقه گذاشت و برداشت اتو می کنیم

د- اتو را روی پارچه میکشیم

۳۹- استین پaron به سمت راست یا چپ متمایل است، ایراد چیست؟

الف- بازوی لاغر

ب- بازوی چاق

ج- استین پیچ دار

د- کاپ استین کوتاه

۴۰- در اندام های نرمال معمولاً اندازهی دور باسن چه مقدار بزرگتر از دور سینه است؟

الف- ۵ سانتی متر

ب- ۱۰ سانتی متر

ج- ۱۵ سانتی متر

د- ۲۰ سانتی متر

۴۱- در اندام های نرمال کدام قسمت از اندام از نظر عرضی بزرگ تر است؟

الف- دور کمر

ب- دور باسن

ج- دور سینه

د- دور ران

۴۲- ژورنال چیست؟

الف- به متد های مختلف خیاطی گفته می شود

ب- به مجموعه وسایل خیاطی گفته می شود

ج- به مجموعه ای از مدل های لباس گفته می شود

د- به متد هایی که با یارد اندام را اندازه گیری می کنند

۴۳- در پیراهن های پشت باز زنانه جادکمه در کدام قسمت لباس دوخته می شود؟

الف- در سمت چپ لباس

ب- سمت راست لباس

ج- پشت لباس

د- جلوی لباس

۴۴- یقه دراپه چگونه روی پارچه برش می شود؟

الف- راه پارچه

ب- بی راه پارچه

ج- اریب پارچه

د- راستای پارچه

۴۵- سجاف یقه دراپه چگونه رسم می شود؟

الف- به صورت مجزا

ب- به صورت یکسره به بالاتنه

ج- درز دارد

د- جدا

۴۶- چه پارچه هایی مناسب برای دوخت یقه دراپه است؟

الف- مخمل

ب- پارچه ضخیم

ج- پارچه های ظریف که حالت شل و افتاده دارند

د- گیپور

۴۷- لباس های یکسره مانند پیراهن، شخص را..... نشان می دهد؟

الف- چاق تر

ب- پهن تر

ج- بلندتر

د- کوتاه تر

۴۸- کافی بودن مقدار و طول پارچه به چه چیزی بستگی دارد؟

الف- طول پارچه

ب- راستای پارچه

ج- عرض پارچه

د- متراژ پارچه

۴۹- در مدل های پیراهن که در قسمت بالاتنه دارای برش مایل و هلال هستند توجه به چه نکته ای ضروری است؟

الف- پنس سرشانه را به حلقه گردن انتقال داده شود

ب- پنس سرشانه را بسته و به زیر سینه منتقل شود

ج- پنس سرشانه را بسته و به حلقه استین منتقل شود

د- پنس سرشانه دوبرابر شود

۵۰- کدام یک از پارچه های زیر دارای خواب است؟

الف- تور

ب- پارچه های کشی

ج- مخمل

د- حریر

۵۱- کدام گزینه در سالم ماندن ستون فقرات دخالت دارد؟

الف- استفاده از صندلی چرمی

ب- استفاده از کمر بند ایمنی

ج- استفاده از کمر بند طبی

د- درست نشستن روی صندلی

۵۲- برای ایجاد حجم در قسمت سینه چه باید کرد ؟

الف- پنس سرشانه به سینه گرفته شود

ب- پنس ناحیه کمر حذف شود

ج- پنس سرشانه پشت گرفته شود

د- پنس پهلو گرفته شود

۵۳- اندازه مقدار ساسون کمر در بالاتنه چگونه محاسبه می شود؟

الف- مقدار اختلاف دور کمر اضافه شده و باسن

ب- مقدار اختلاف دور باسن و سینه

ج- مقدار اختلاف دور کمر اضافه شده و سینه

د- مقدار اختلاف دور کمر اضافه شده و کارور

۵۴- گر لباس تنگ یا گشاد باشد اشکال از چیست؟

الف- اندازه گیری

ب- دوخت ساسون ها

ج- دوخت لباس

د- دوخت درزها

۵۵- کدام گزینه غلط است، نام دیگر الگوی اصلی چیست؟

الف- الگوی پایه

ب- الگوی اساس

ج- الگوی نهایی

د- الگوی شالوده

۵۶- کدام قسمت از لباس بیشترین تاثیر را روی چهره افراد دارد؟

الف- دامن

ب- شلوار

ج- دامن شلواری

د- یقه

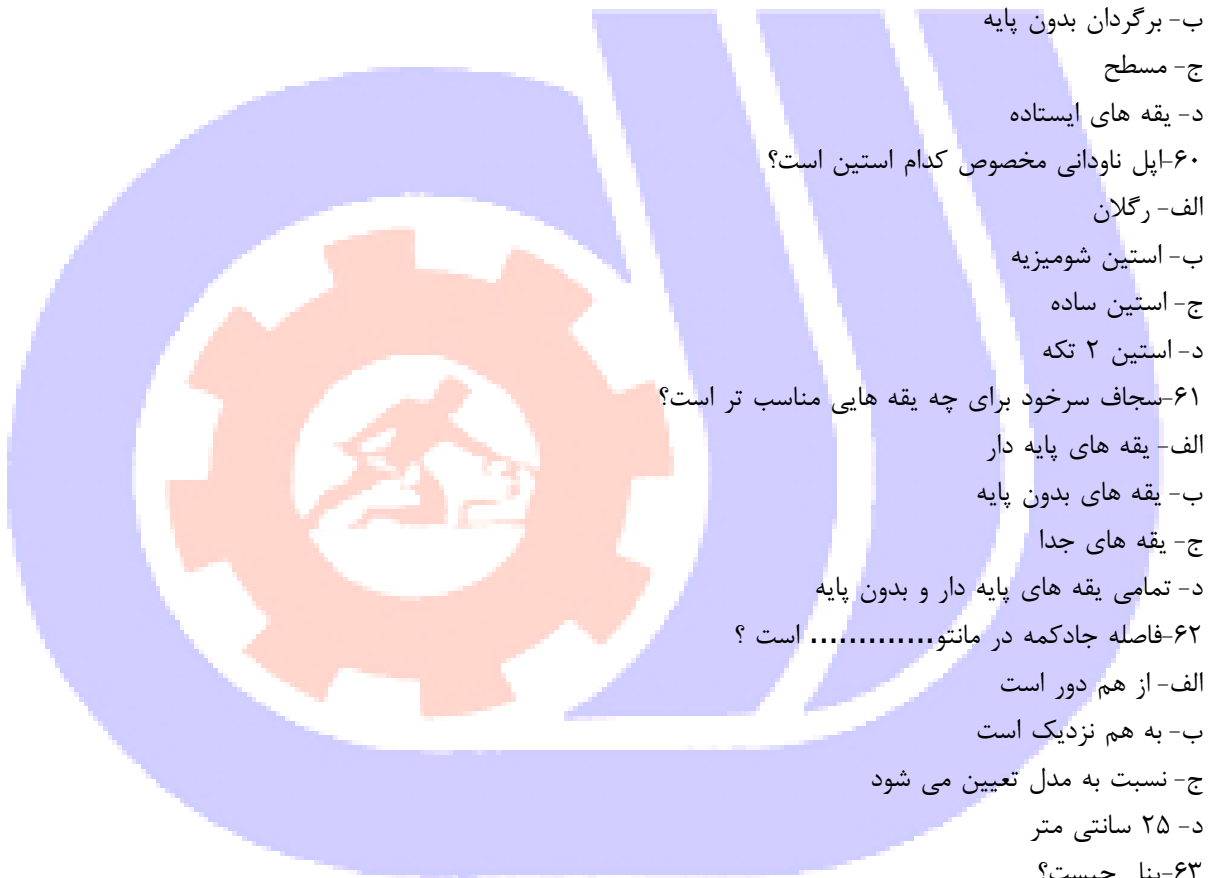
۵۷- برای یقه های ساده خطی کدام گزینه صحیح است؟

الف- هفت - چینی - چهار گوش

ب- هفت - چهار گوش - گرد



- ج- ارشال - ب ب - فرنچی
 د- انگلیسی - امریکایی - گرد
- ۵۸- در مدل خوانی یقه، کدام گزینه مورد نیاز نیست؟
 الف- مقدار گشادی یقه
 ب- بازی یقه
 ج- اندازه دور گردن
 د- پهنای یقه گردن
- ۵۹- یقه شال جزء کدام دسته از یقه ها است؟
 الف- برگردان پایه دار
 ب- برگردان بدون پایه
 ج- مسطح
 د- یقه های ایستاده
- ۶۰- اپل ناودانی مخصوص کدام استین است؟
 الف- رگلان
 ب- استین شومیزیه
 ج- استین ساده
 د- استین ۲ تکه
- ۶۱- سجاف سرخود برای چه یقه هایی مناسب تر است؟
 الف- یقه های پایه دار
 ب- یقه های بدون پایه
 ج- یقه های جدا
 د- تمامی یقه های پایه دار و بدون پایه
- ۶۲- فاصله جادکمه در مانتو..... است ؟
 الف- از هم دور است
 ب- به هم نزدیک است
 ج- نسبت به مدل تعیین می شود
 د- ۲۵ سانتی متر
- ۶۳- پنل چیست؟
 الف- کوک فرانسوی
 ب- قطعات و تکه های جدا شده الگو
 ج- آستین ها
 د- قطعات تزئینی جلوی لباس
- ۶۴- در مدل های دو یقه، کدام یقه به تنه وصل است؟
 الف- هر دو یقه
 ب- یقه رویی
 ج- یقه زیری



د- هیچکدام به یقه وصل نیست

۶۵- انتقال پنس به خط پهلو در مورد چه اشخاصی معمولاً بیشتر استفاده می شود؟

الف- افراد چاق

ب- افراد با سینه بزرگ و کمر پهن

ج- افراد با سینه بزرگ و کمر فرو رفته

د- افراد با سینه کوچک

۶۶- مرغک های آستین کیمونو از.....

الف- از اریب پارچه برش می شوند

ب- از طول پارچه برش می شوند

ج- از عرض پارچه برش می شوند

د- از استری برش می شوند

۶۷- در آستین کیمونو برای راحتی بیشتر و اسانی حرکت دست ها ، مرغک ها را.....

الف- از راستای پارچه برش می کنند

ب- از اریب پارچه برش می کنند

ج- از طول پارچه برش می کنند

د- بهتر است وسط مرغک ها را درز داده و موازی با ترکی پارچه تهیه شود

۶۸- سجاف جلوی مانتو معمولاً چگونه برش می شود؟

الف- اریب پارچه

ب- راستای پارچه

ج- بی راه پارچه

د- عرض پارچه

۶۹- در یقه ی امریکایی خط شکست چه کاربردی دارد؟

الف- برای طراحی یقه جلو

ب- برای فرم دادن یقه

ج- برای تا خوردن یقه جلو

د- بلند کردن یقه

۷۰- کدام شلوار به شلوار کلوش معروف است؟

الف- شلوار کمر تنگ و دمپا تنگ

ب- شلوار کمر گشاد و دم پا تنگ

ج- شلوار کمر و دم پا راسته

د- شلوار کمر تنگ و دم پا گشاد

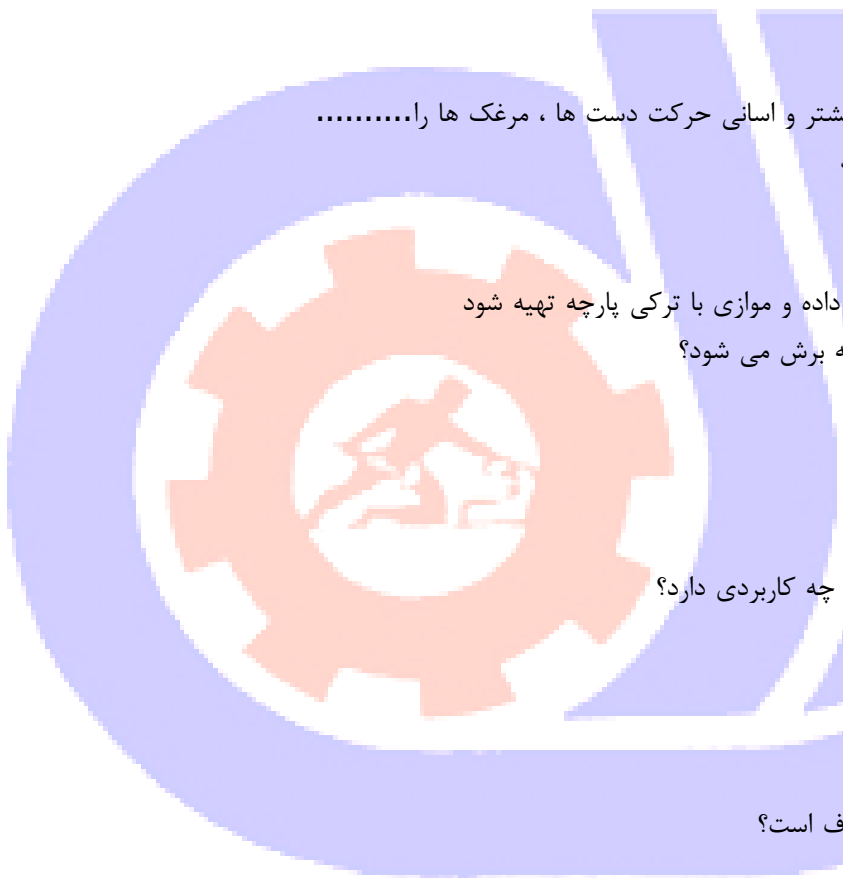
۷۱- شلوار غیر قرینه چه شلوازی است؟

الف- برش های این شلوار در دوپاچه یکسان است

ب- برش های دو پاچه این شلوار با هم متفاوت است

ج- هیچ برشی و یا مدلی در این شلوار نیست

د- همان شلوار معمولی است بدون برش



۷۲- اگر اندازه‌ی مجموع طول فاق جلو و پشت کمتر از اندازه‌ی آن روی بدن باشد، یعنی..... کوتاه است؟
الف- فاق

ب- بلندی شلوار

ج- باسن

د- خط داخل پا

۷۳- اگر بعد از پوشیدن پاترون شلوار در قسمت شلوار کشیدگی دیده شود فرد دارای چه ویژگی است؟
الف- باسن تخت

ب- باسن برجسته

ج- پهلوئی برآمده

د- شکم بزرگ

۷۴- از لحاظ رفع عیوب لباس، شلوار با چه الگوی دیگری مشابه است؟
الف- دامن

ب- بالاتنه

ج- استین

د- پیراهن

۷۵- ضخامت لایی بر اساس چه چیزی انتخاب می‌شود؟

الف- رنگ پارچه

ب- جنس پارچه

ج- عرض پارچه

د- طرح پارچه

۷۶- اگر پارچه ضخیم باشد، عرض لایی را باید چه اندازه در نظر گرفت؟
الف- کل کمری را لایی می‌چسبانیم

ب- به اندازه کمری

ج- یک سوم کمری

د- به اندازه نصف عرض کمری

۷۷- چرا برای پارچه‌های نخی و ابریشمی بهتر است از صابون خیاطی استفاده نشود؟
الف- علامتگذاری مشخص نیست

ب- دوام پارچه را کم می‌کند

ج- چون زود پاک می‌شود

د- زیرا در اثر تماس اتو با خطوط، باعث ایجاد لکه می‌شود

۷۸- برای مدل‌های پشت بلند به کدام قسمت اضافه می‌شود؟

الف- خط کمر

ب- خط پهلو

ج- خط وسط جلو

د- خط وسط پشت

۷۹- معمولاً "فاصله جیب پشت تا لبه کمر بهتر است چه مقدار باشد؟



الف- ۶ تا ۹ سانتی متر

ب- ۱۳ سانتی متر

ج- ۹ تا ۱۱ سانتی متر

د- ۹ سانتی متر

۸۰- کدام مدل شلوار در قسمت کمر گشاد و در لبه ی شلوار تنگ است ؟

الف- شلوار میخی

ب- شلوار کلوش

ج- شلوار فون

د- شلوار یکسره

۸۱- از کوک شل برای چه کاری استفاده می شود؟

الف- برای انتقال الگو روی پارچه

ب- برای دوخت سجاف

ج- برای پس دوزی کردن

د- برای دوخت لایی

۸۲- برای ساخت انواع دامن کلوش به چه اندازه هایی نیاز است؟

الف- دور کمر، قد دامن

ب- دور باسن و دور کمر

ج- دور کمر

د- دور باسن

۸۳- عدم رعایت راستا و موازنه، هر کدام چه مشکلاتی را برای لباس به وجود می آورند؟

الف- لباس پیچ می خورد

ب- امکان پشت و رو دوختن لباس وجود دارد

ج- وصل قطعات به هم مشخصه ندارد

د- قطعات کد ندارند

۸۴- مقدار پنس ها در بالاتنه جلو و پشت چگونه به دست می آید ؟

الف- اختلاف سینه و باسن

ب- مقدار اختلاف آزادی کمر و سینه

ج- اختلاف باسن و کمر

د- باسن و گردن

۸۵- موقع برش آستین با پارچه چهارخانه، خطوط مربع روی آستین باید در امتداد کدام خطوط واقع شود ؟

الف- برش سرشانه

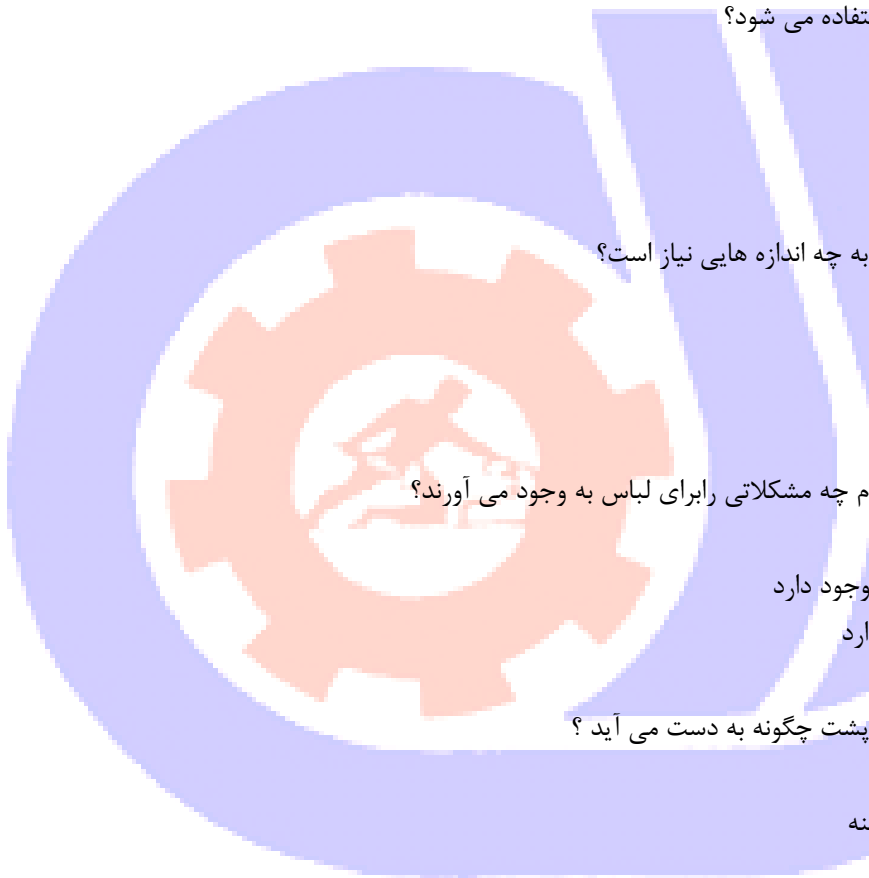
ب- چهارخانه بالاتنه

ج- چهارخانه جیب

د- چهارخانه مچ

۸۶- چنانچه نخ رو زود به زود پاره شود علت چیست ؟

الف- نخ رو شل است



ب- پیچ ماکو شل است

ج- نوک سوزن تیز است

د- پایه شل است

۸۷- اندازه ی طول پل در شلوار چه مقدار است؟

الف- اندازه ی پهنای کمر بند + $5/2$ سانتی متر

ب- به اندازه ی پهنای کمر بند

ج- به اندازه ی طول کمر بند

د- تندازه ی پهنای کمر بند - $2/5$ سانتی متر

۸۸- به طور معمول پهنای پنس جلوی شلوار چه مقدار است؟

الف- ۲ سانتی متر

ب- ۴ سانتی متر

ج- ۷ سانتی متر

د- $0/5$ سانتی متر

۸۹- معمولاً کمر لباس بانوار کمر چه تفاوتی دارد؟

الف- کمر لباس یک سانت بیشتر از نوار کمر است

ب- کمر لباس چهار سانت بیشتر از نوار کمر است

ج- کمر لباس سه سانت بیشتر از نوار کمر است

د- کمر لباس پنج سانت بیشتر از نوار کمر است

۹۰- کدام قسمت دامن به استر پس دوزی می شود؟

الف- لبه درز چاک زیپ استری به زیپ دامن

ب- پنس استری به پنس دامن

ج- کمر استری به کمر دامن

د- لبه پایین استری به لبه پایین دامن

۹۱- کدام لایه خاصیت ابرفتگی دارد؟

الف- لایه پارچه ای

ب- لایه کاغذی

ج- لایه ارگانزا

د- لایه مویی

۹۲- ژانت چیست؟

الف- وسیله ای برای دوخت

ب- وسیله ای برای اتو

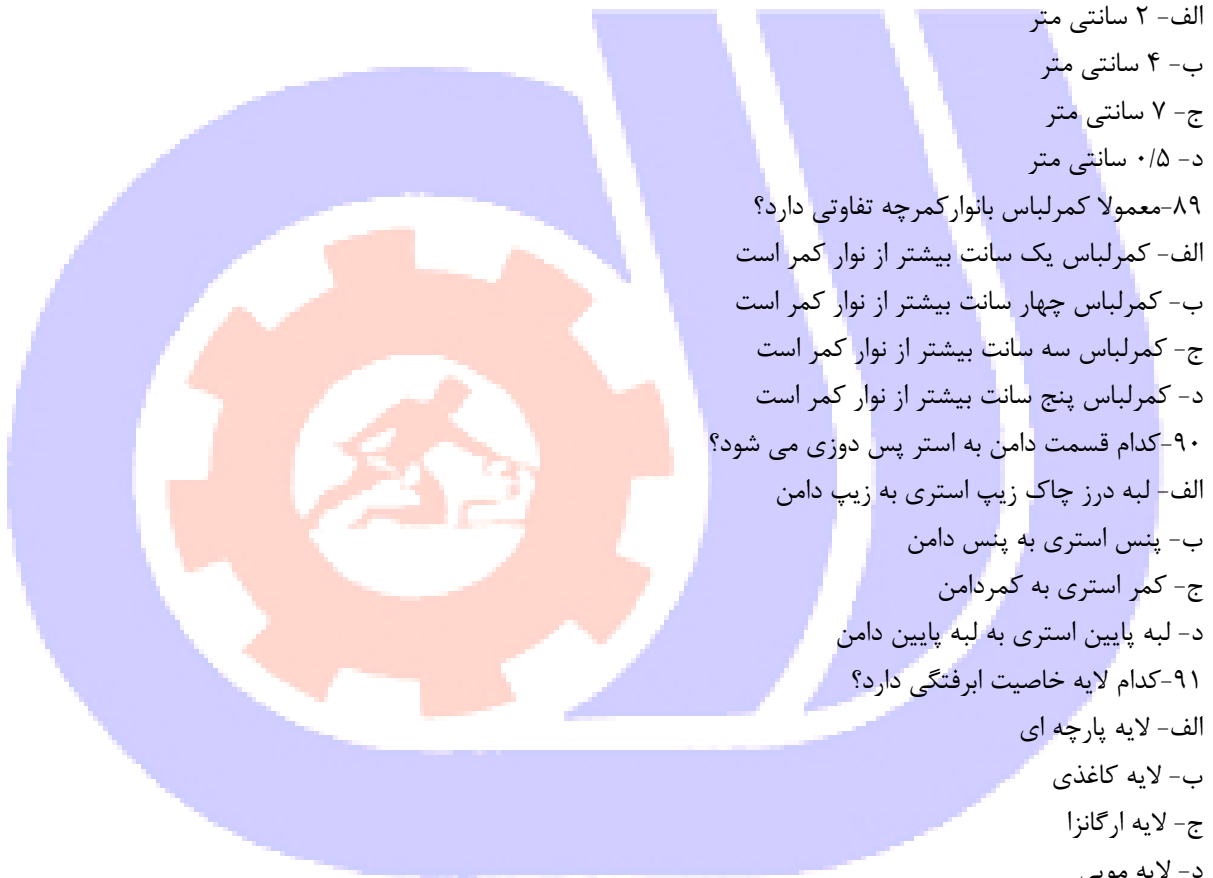
ج- وسیله ای برای کوک

د- وسیله ای برای برش

۹۳- کدام قسمت لباس احتیاج به چسباندن لایی دارد؟

الف- کمر و یقه

ب- کمر دامن و لبه جیب و یقه و مچ



ج- مچ

د- مچ و لبه جیب

۹۴-سایز ۱۴ معادل سایز است .

الف- سایز ۳۸

ب- سایز ۴۰

ج- سایز ۳۶

د- سایز ۴۲

۹۵-خطی که یقه در قسمت جلو از آن خط تا خورده و بر می گردد چه نام دارد؟

الف- پایه یقه

ب- دال یقه

ج- خط تا

د- خط شکست

۹۶-به تکه پارچه های اضافی که به پایین لباس وصل می شود چه می گویند؟

الف- لقی

ب- اوزمان

ج- ساسون

د- گوده

۹۷-اگر اندازه ی مجموع طول فاق جلو و پشت شلوار کمتر از اندازه ی آن روی بدن باشد یعنی کوتاه است.

الف- فاق

ب- بلندی شلوار

ج- قد داخل پا

د- قد باسن

۹۸-به طور معمول طول پنس جلو و پشت شلوار چه مقدار است؟

الف- ۱۰ تا ۱۲ سانتی متر

ب- ۱۶ تا ۱۴ سانتی متر

ج- ۱۴ تا ۱۵ سانتی متر

د- ۱۵ تا ۱۶ سانتی متر

۹۸-خط ران روی الگوی شلوار کجا قرار دارد؟

الف- پایین تر از خط فاق

ب- ۵ تا ۷ سانتی متر بالاتر از خط باسن

ج- ۵ تا ۷ سانتی متر بالاتر از خط کمر

د- ۵ تا ۷ سانتی متر پایین تر از خط کمر

۱۰۰-برای رسم کمر بند نیاز به الگوی اساس شلوار نمی باشد.

الف- سجاف جدا

ب- سجاف دار

ج- سجاف سرخود

